

Hvordan ta Natriumoksybat

Esken med Natriumoksybat (natriumoksybat) inneholder én flaske med Natriumoksybat mikstur, et mellomstykke, en målesprøyte og to doseringsbegre med barnesikret lokk til tillaging og oppbevaring av to doser som tas om kvelden/natten, og pakningvedlegget for Natriumoksybat.

Les pakningsvedlegget for ytterligere viktig informasjon før du tar den første dosen med Natriumoksybat. Bruk alltid Natriumoksybat nøyaktig slik legen har fortalt deg.

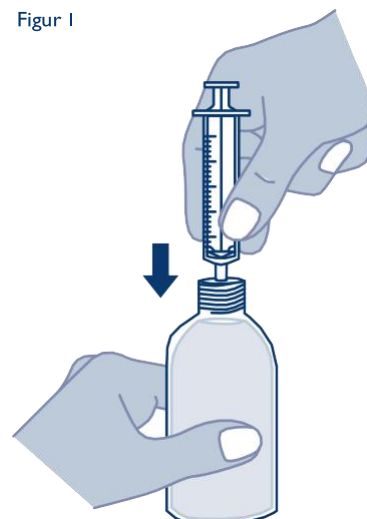
Kontakt legen hvis du har ytterligere spørsmål eller bekymringer om Natriumoksybat.

! Du må gjøre begge dosene klare før du legger deg !

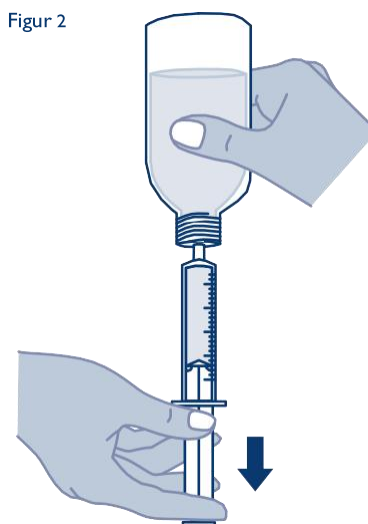
- 1) Fjern flaskelokket ved å trykke ned mens du skrur lokket mot klokken (mot venstre). Etter å ha fjernet lokket settes flasken på en bordplate. Mens du holder flasken rett setter du inn mellomstykket i flaskehalsen. Dette behøver du bare å gjøre første gang flasken åpnes. Mellomstykket kan bli stående i flasken for senere bruk.
- 2) Deretter settes spissen av målesprøyten inn i åpningen på flasken og trykkes hardt ned (**se figur 1**).
- 3) For å fylle sprøyten, vri flasken opp ned. Mens du holder sprøyten på plass, trekker du stemplet forsiktig ned og trekker medisinen til den foreskrevne dosen. Mens du holder flasken og sprøyten med én hånd, trekker du opp den foreskrevne dosen med den andre hånden ved å trekke i stemplet.

MERK: Legemidlet vil ikke trekkes inn i sprøyten uten at du holder flasken rett (**se figur 2**).

Figur 1

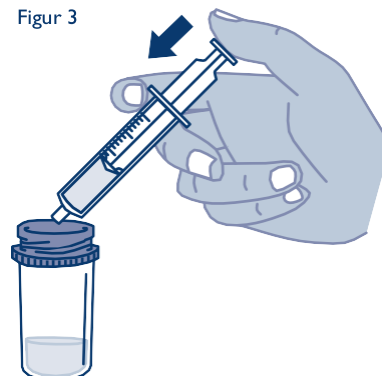


Figur 2



- 4) Snu flasken riktig vei opp. Fjern sprøyten fra flaskeåpningen. Tøm legemidlet fra sprøyten over i et av doseringsbegrene ved å trykke på stemplet (**se figur 3**). Gjenta dette trinnet for det andre doseringsbegeret. Tilsett deretter 60 ml vann i hvert doseringsbeger (60 ml er omtrent 4 spiseskjeer).
- 5) Sett lokkene på doseringsbegrene og skru hvert lokk med klokken (til høyre) inntil det klikker og låser dem i en barnesikret posisjon (**se figur 4**). Skyll sprøyten med vann.
- 6) Like før du legger deg plasserer du den andre dosen i nærheten av sengen. Det kan være nødvendig å bruke en vekkeklokke slik at du våkner og kan ta den andre dosen, ikke tidligere enn 2,5 timer og ikke senere enn 4 timer etter den første dosen. Fjern lokket fra det første doseringsbegeret ved å trykke ned det barnesikrede lokket og skru lokket mot klokken (mot venstre). Drikk hele innholdet mens du sitter i sengen, sett på lokket igjen og legg deg ned med én gang.
- 7) Når du våkner 2,5 til 4 timer senere fjerner du lokket fra det andre doseringsbegeret. Mens du sitter i sengen drikker du hele den andre dosen rett før du legger deg ned for å fortsette å sove. Sett lokket tilbake på det andre doseringsbegeret.

Figur 3



Figur 4



For mer informasjon, se pakningsvedlegget for Natriumoksybat og snakk med legen din eller apoteket.