

Ogluo[®]

injeksjonsglucagon

Ogluo[®] 0,5 mg løsning for injeksjon
i ferdigfylt penn (glucagon)

Ogluo[®] 1 mg løsning for injeksjon
i ferdigfylt penn (glucagon)

ADMINISTRASJONSBROSJYRE

Viktig informasjon for trygg, effektiv bruk

Utstedelsesdato: Mars 2023

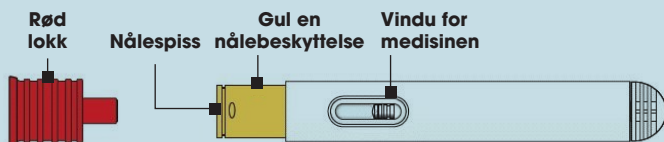
Om Ogluo® ferdigfylt penn og denne brosjyren

- Ogluo® ferdigfylt penn brukes til å behandle svært lavt blodsukker (kjent som hypoglykemi) hos voksne, ungdommer og barn (2 år og over) som er diagnostisert med diabetes.
- Denne administrasjonsbrosjyren forklarer hvordan du bruker Ogluo® ferdigfylt penn.
- Les pakningsvedlegget for full produktinformasjon og se instruksjonsvideoen. Begge er tilgjengelige på: www.Ogluo.info
- Del denne informasjonen med omsorgspersonen din eller venner/kolleger som du tror kan behøve å hjelpe deg hvis du opplever svært lavt blodsukker og trenger hjelp.
- Denne brosjyren inneholder viktig informasjon om spesielle advarsler og forholdsregler som du bør være klar over når du bruker Ogluo® ferdigfylt penn. Hvis du er usikker på noe av informasjonen, ta kontakt med helsepersonell.
- Du og/eller omsorgspersonen din bør være informert om de potensielle behandlingsrisikoene.
- For mer informasjon og en instruksjonsvideo, besøk ogluo.eu eller ved å skanne denne QR-koden

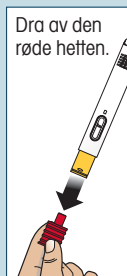
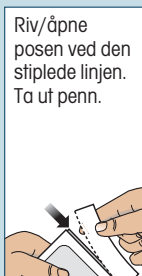


Administrasjon

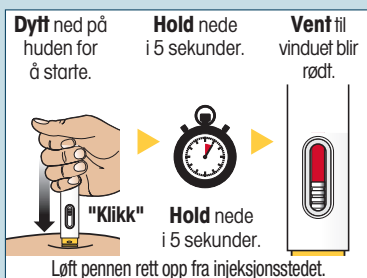
- Behold denne administrasjonsbrosjyren, også etter at du har fått opplæring fra helsepersonell i hvordan du skal bruke Ogluo® ferdigfylt penn. (da du kan trenge å referere til den i fremtiden)
- Ikke fjern Ogluo® ferdigfylt penn fra folieposen før den skal brukes.
- Ikke test Ogluo® ferdigfylt penn før den skal brukes, da hver enhet kun kan brukes én gang.
- Hvis ingen effekt oppstår innen 15 minutter, kan det være nødvendig å administrere en tilleggsdose fra en ny ferdigfylt penn.
- Administrasjonsbrosjyren kan brukes til å lære de rundt deg hvordan de skal håndtere og administrere Ogluo® ferdigfylt penn riktig.
- Diagrammet nedenfor gir en kort forklaring om hvordan Ogluo® ferdigfylt penn skal brukes.
- For å hindre tilbakefall av hypoglykemi skal det gis karbohydrater peroralt, for å gjenopprette leverglykogenen når pasienten har respondert på behandlingen.



1. Forbered



2. Injiser



3. Hjelp



Etter injeksjonen vil den gule nålholderen låses over nålen.

- Se pakningsvedlegget for utførlige detaljer angående administrasjon og bruk av Ogluo® ferdigfylt penn.

Særlige advarsler og forholdsregler for bruk

Kjenn til at:

Ogluo® kanskje ikke fungerer ordentlig hvis:

- du har fastet eller ikke har spist nylig eller har hatt lave blodsukternivåer i lengre tid
- du har lave nivåer av adrenalin
- du har lavt blodsukker forårsaket av for mye drikking av alkohol
- du har en tumor som slipper ut glucagon eller insulin
- Hvis du er usikker på noe av dette, må du spørre din fagperson innen helsetjenesten.

Generelle påminnelser

Når du har blitt foreskrevet Ogluo® ferdigfylt penn, påse at du:

- lar dine familiemedlemmer, personer du arbeider med og dine nære venner vite om Ogluo® ferdigfylt penn og når og hvordan den skal administreres.
- alltid har med deg Ogluo® ferdigfylt penn
- vet hvordan Ogluo® ferdigfylt penn oppbevares riktig
- ikke er allergisk mot glucagon eller noen av de andre ingrediensene i Ogluo® ferdigfylt penn
- ikke har en tumor i binyren (feokromocytom)

Flere kopier av denne veiledningen kan bestilles på:

Telefon: 0330 1359 433

E-Mail: medinfo@Tetrispharma.com

Onlin: www.Ogluo.info

Rapportering av bivirkninger

Rapporter mistenkte bivirkninger

Det er viktig å rapportere mistenkte bivirkninger etter godkjenningen av legemidlet. Dette muliggjør fortsatt overvåking av forholdet mellom nytte og risiko ved legemidlet.

Bivirkninger kan meldes på elektronisk skjema til Legemiddelverket:
www.legemiddelverket.no/pasientmelding.

OGLUONORMM0001.2

Dato for utarbeidelse:
Mars 2023