

# Teknisk brukerveiledning for Fragmin

## Instruksjonsvideo

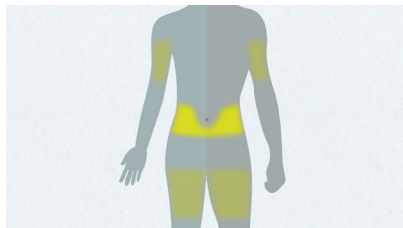
Gå inn på

[www.felleskatalogen.no/medisin/pasienter/pas-fragmin-pfizer-559418](http://www.felleskatalogen.no/medisin/pasienter/pas-fragmin-pfizer-559418)



Les pakningsvedlegget som ligger i pakningen til Fragmin før bruk.

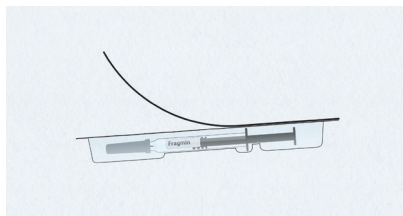
## Forberedelse til injeksjon



Fragmin skal injiseres subkutant, vanligvis i underhudsfettet på magen, men lår og overarm kan også brukes. Husk å bytte injeksjonssted på magen fra dag til dag.



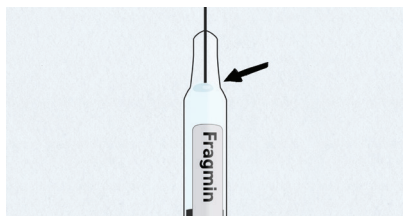
Start med å vaske hendene. Rengjør huden ved injeksjonsstedet med såpe eller desinfeksjonsmiddel.



Dra av hele lokket på Fragmin pakningen. Ta ut sprøyten.

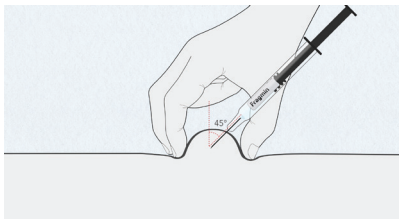


Ta beskyttelseshetten av. Vær forsiktig med spissen.

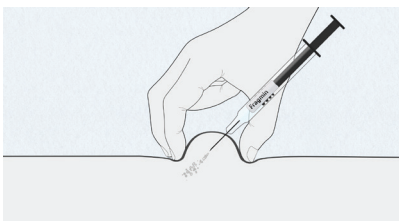


Sprøyten inneholder en liten luftboble. Denne skal ikke presses ut før det injiseres da dette kan føre til tap av legemiddel og dermed redusert dose.

## Hvordan injisere



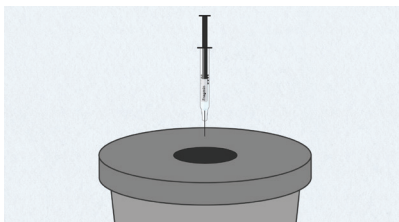
Ta tak i huden og lag en hudfold mellom fingrene. Stikk hele nålen inn i midten av hudfolden i en vinkel på 45°.



Press dosen sakte inn mens du holder hudfolden. Sprøyten trekkes sakte ut. Huden skal ikke masseres etter injeksjonen.



Ikke sett gummi hetten på igjen, det øker risikoen for at du stikker deg på sprøytespissen.



Sprøyten kaster du i en sprøyteboks slik du har fått beskjed om fra legen din. Spør gjerne apotek hvordan man kaster legemidler som ikke lenger skal brukes.

